



DECKLINE

INSTRUKCJA MONTAŻU SYSTEMU SZTACHET DECKLINE

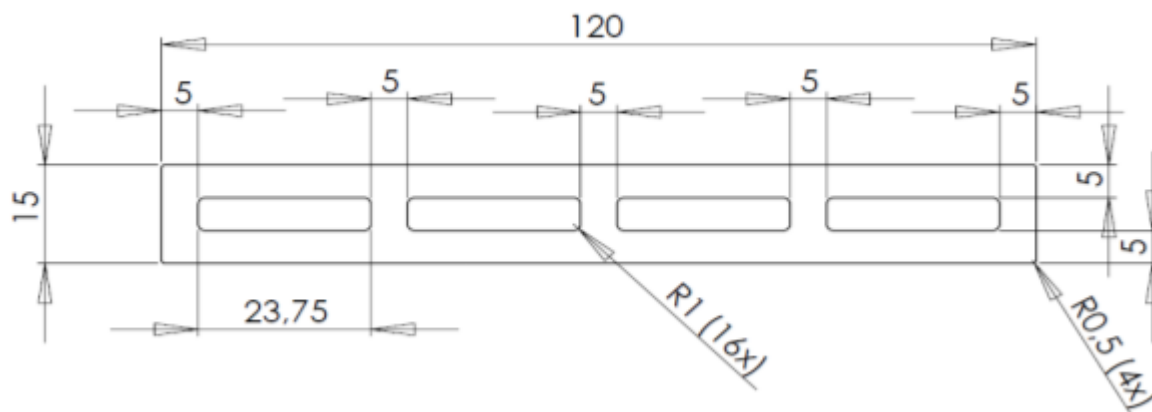
SZTACHETA MASSIVE KOMOROWA

Rodzaj: komorowa

Wymiary: 120mm x 15mm

Standardowa długość: 1200mm

Waga: 1,9kg/mb




SZTACHETA MASSIVE PEŁNA

Rodzaj: pełna

Wymiary: 90mm x 15mm

Standardowa długość: 1200mm

Waga: 1,9kg/mb



INFORMACJE TECHNICZNE

Skład: kompozyt WPC (50% mączki drzewnej, 45% PVC, 5% dodatków uszlachetniających).

Technologia produkcji: wytłaczanie.

Dostępne kolory: aktualne informacje na stronie www.deckline.pl/katalog/ogrodzeniowa

Dostępne faktury: szlifowana, drewnopodobna.

ZASTOSOWANIE

Konstrukcje zewnętrzne, takie jak płyty, ogrodzenia, bramy, balustrady.

UWAGA! Sztachety nie powinny być stosowane jako samodzielna konstrukcja nośna.

PRZECHOWYWANIE

Przed zamontowaniem, sztachety ogrodzeniowe DECKLINE powinny być przechowywane w suchym, zadaszonym i wietrzonym pomieszczeniu, najlepiej na równej powierzchni.

KONSERWACJA I CZYSZCZENIE

Sztachety DECKLINE nie wymagają żadnych zabiegów konserwacyjnych ani pielęgnacyjnych. Do czyszczenia wystarczy strumień wody, wygodnym rozwiązaniem jest standardowa myjka wysokociśnieniowa.

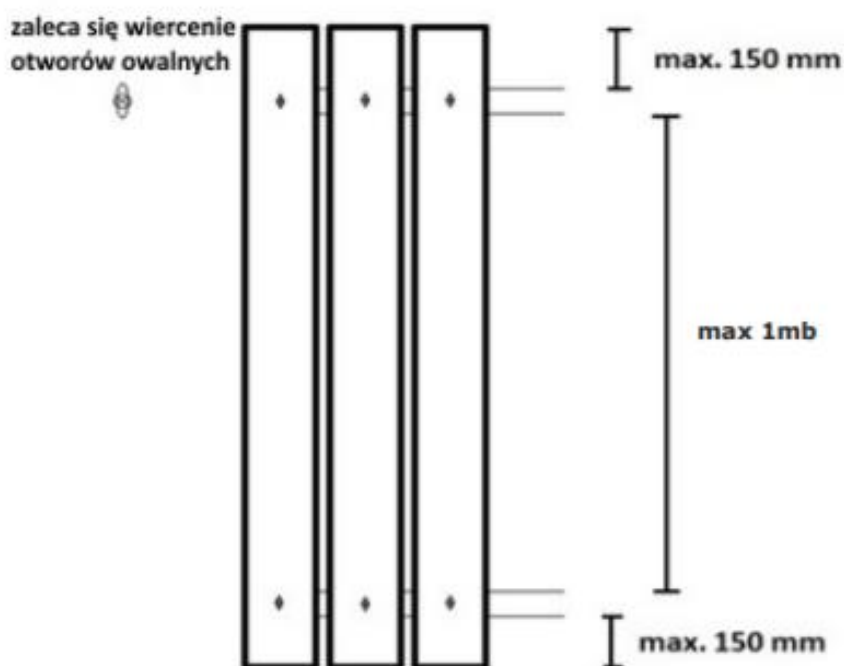
WARUNKI MONTAŻU

Zalecana temperatura otoczenia: 10-20°C. Tolerancja wymiarowa z produkcji: długość min. +1/-2 mm, szerokość +/- 2 mm, wysokość +/- 1mm.

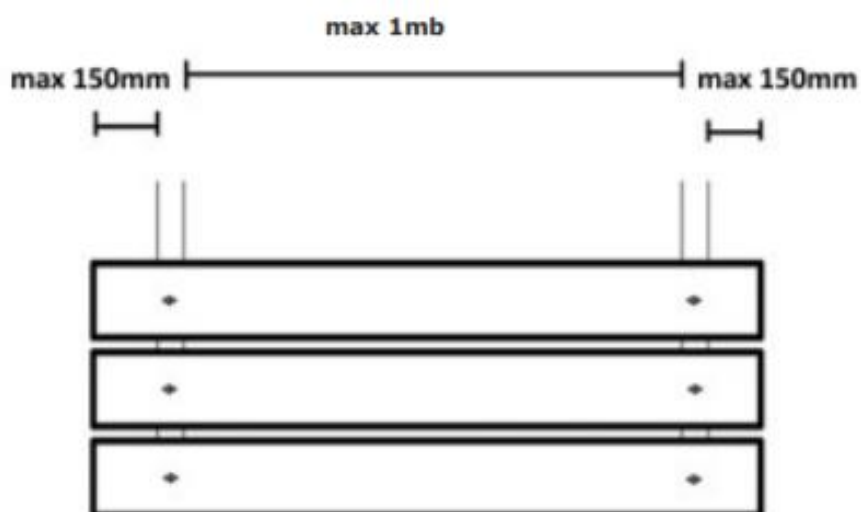
UWAGA! Podczas montażu sztachet DECKLINE należy uwzględnić dylatację min. 5-7mm między sztachetami oraz między sztachetami a elementami stałymi.

Maksymalny rozstaw słupków ogrodzeniowych wynosi 1mb, słupki muszą być zakotwiczone do podłoża.

Podczas montażu zaleca się wiercenie otworów owalnych, otwory te muszą być większe o min. 2mm od śruby lub elementu mocującego (śruba z kołnierzem) (rys.1)



rys.1. Schemat montażu sztachet ogrodzeniowych Teraso w układzie pionowym.



rys.2. Schemat montażu sztachet ogrodzeniowych Teraso w układzie poziomym.